



### 型號

GCC32	GCC52	GCC72	GCC34	GCC34e	GCC54e
GDC31	GDC51	GDC24	GDC51C61		
GDB33	GDB33e	GDB34	GDB34e		



## 感謝您選擇本產品





- 使用前請詳細閱讀本使用說明書以避免不當使用造成故障或危險，並確保使用安全及協助您操作和維護產品。
- 請妥善保存使用說明書以備日後參考用。
- 本產品為營業用設備，請勿於一般家庭環境中使用。
- 本公司產品為營業用設備，其功能及操作方式與一般爐具有所不同。由於部分功能與操作細節較為複雜，無法僅以文字完整說明。若您在詳閱使用說明書後仍有任何疑問，請來電洽詢。
- 本公司保留對本說明書內容的最終解釋及決定權利，有關產品升級、內容變更或與最新版本不一致等未盡事宜，恕不另行通知。

# 目錄

<b>安全注意事項.....</b>	<b>1</b>
安裝注意事項.....	1-2
使用注意事項.....	2-3
清潔注意事項.....	3
<b>使用說明.....</b>	<b>4</b>
安裝及使用前準備.....	4
使用說明.....	4
<b>日常清潔與維護.....</b>	<b>5</b>
<b>保固規範.....</b>	<b>6</b>

# 安全注意事項

使用前請詳細閱讀內文，並嚴加遵守。

圖示	解釋
	此圖示事項表示可能導致嚴重意外、受傷或死亡，涉及人身安全相關資訊。
	此圖示事項表示可能造成危險、傷害，或財產損失、物品損壞風險。
	此圖示事項為禁止內容，請勿執行。
	此圖示事項為必須遵守，請務必執行。

## 安裝注意事項



請選擇水平且安穩牢固的安裝地點。



請保持機器四周淨空，並確保機器左、右、後方各有20公分以上間距，機器上方應保留50公分以上間距，以保持正常散熱功能。



請使用符合國家標準經CNS檢驗合格瓦斯專用管。



使用原有瓦斯管前，請檢查管線是否經過檢驗合格，並確認管線是否有裂痕、脆化、鬆弛或老舊等跡象，若有異常，請立即更換瓦斯管專用管。



機器瓦斯種類為液化瓦斯時，請使用出口壓力為2.8KPa，最大流量3kg/h瓦斯調整器。



請確認瓦斯管完全插入至瓦斯入口底部，並用束環牢固固定，避免因安裝不當導致瓦斯洩漏或潛在危險。



機器不適用於嵌式安裝場所，請安裝在開放空間中，以保持散熱和正常運行。



請保持瓦斯管線通暢，勿折彎或扭曲，否則可能導致瓦斯流動受阻或管線損壞。

## 使用注意事項



使用前請先確認產品機型、瓦斯種類及電壓是否符合使用需求，若以上任一產品規格有誤，請勿使用以避免造成嚴重意外或產品損壞。



第一次使用機器或長時間未使用後，請務必重新詳細閱讀使用手冊，確保使用安全及協助您操作和維護產品。



機器不適用於兒童或身體、感官、精神功能減退者，除非有負責其安全的成年人或專業人員進行監督或指導方可使用機器。



請保持機器上方淨空、勿堆置物品，以確保機器運行正常並維護安全。



請勿於機器四周放置任何可燃、易燃物品，可能會有引起火災風險。



請勿於移動中的車輛、船舶等不穩固的場所中使用，可能會造成傾倒、意外、火災風險。



在使用烤爐前請先確保烤爐上每個開關鈕都處於關閉位置，確認無誤後再開啟瓦斯開關，以避免漏氣或其他危險狀況發生。



機器使用時，操作人員應保持全程監控，禁止離開。若有突發狀況需要離開請先關閉機器，確保安全後再離開。



若發生閃燃、起火或其他異常狀況時，請保持冷靜，切勿慌張、切勿潑水，請立即關閉瓦斯總閥並撤離危險區域。



機器使用時，請確保環境內空氣流通或開啟抽風機，以保持良好的通風狀況。



點火過程中切勿將頭部靠近機器，請保持適當距離，避免因火焰或熱氣引起燒燙傷風險。



機器運行過程中，由於加熱作用，金屬部件溫度會快速升高，使用時請配戴隔熱手套，並避免直接觸碰外部金屬表面以及直接接觸加熱部位，保持適當距離，以避免燙傷或其他意外傷害。



瓦斯管線務必遠離火源，以避免引發火災或其他意外事故。



請勿自行拆解或改裝機器，可能會導致機器損壞或引發安全事故。



請勿讓孩童靠近或操作機器，以保障安全。



使用完畢後，務必確認所有瓦斯開關及電源已完全關閉，防止意外發生。

## [ 清潔注意事項 ]



在進行清潔前，請確保機器已完全散熱降溫，並確認瓦斯開關及電源已完全關閉，避免造成燙傷或其他安全風險。



請勿用水以直接或間接方式沖洗機器，以避免損壞機器或造成安全風險。



清潔或維護機器時，請先配戴手套，以防止受傷。



燃燒器結構複雜，包含多個組件，請勿自行使用刷子、刮刀或任何清潔工具清潔燃燒器，以避免造成設備損壞、功能失常或引發安全風險。

# 使用說明

## [ 安裝及使用前準備 ]

- 請確認產品機型、瓦斯種類及電壓是否符合您的使用需求。
- 請將機器安裝於水平且穩固的場所，確保安裝位置平穩並能提供足夠的支撐和穩定性。
- 請在機器的左、右、後方各留20公分以上間距，上方則留50公分以上間距。
- 瓦斯種類為液化瓦斯時，請使用出口壓力為2.8KPa，最大流量3kg/h瓦斯調整器。
- 請將瓦斯管完全插入瓦斯入口底部，確保接頭處無間隙，再使用束環牢固固定，避免瓦斯管鬆動或脫落，防止漏氣現象發生。
- 請將水盤加水至約6至7分滿。

## [ 使用說明 ]

- 在使用烤爐前，請先確保烤爐上每個開關鈕都處於關閉位置，確認無誤後再開啟瓦斯總開關。
- 點火步驟。
  - ❶ 請輕壓開關鈕並保持按壓，將其旋轉至垂直位置，並保持此狀態數秒，直至母火成功點燃燃燒器。確認燃燒器已成功點燃後，再放開開關鈕。
  - ❷ 點火時，請務必將每支燃燒器單獨點燃，確認燃燒器已成功點燃後，再進行下一支燃燒器的點火操作，以確保每支燃燒器安全點燃。
  - ❸ 首次點火時，瓦斯管線內可能存在殘留空氣導致無法立即點燃，請在點火失敗後將開關鈕關閉，並重複點火步驟❶直到管線內的空氣散去並成功點燃燃燒器。
- 請隨時保持水盤內的水位約為6至7分滿，當水盤內累積大量油脂時，請更換水並清除油脂。
- 更換水盤內的水時，由於加熱作用水盤會處於高溫狀態，請配戴隔熱手套小心拿取。
- 使用完畢後，請確認關閉所有開關鈕、瓦斯開關及電源。

# 日常清潔與維護

**✱ 在進行任何清潔或維護操作前，請先確認機器已完全冷卻且瓦斯開關已確實關閉。**

- 請定期檢查瓦斯管線是否有裂痕、脆化、固定鬆動或老化等情況，若有異常，請立即更換經檢驗合格的瓦斯管專用管。
- 請保持機器四周清潔，勿放置任何可燃、易燃物品。
- 機器嚴禁沖水，請勿用水以直接或間接方式清洗機器。
- 請使用中性清潔劑，並以海綿或軟布清潔機器。
- 機器本體可使用乾布進行日常清潔，對於頑固的油垢或污漬，請使用浸過中性清潔劑的海綿或軟布，以擰乾不滴水的原則清除油垢或污漬。清潔後，請使用乾淨的軟布擦拭機器，去除殘留的清潔劑，再用乾布擦乾。
- 水盤、平網、上蓋及燃燒器罩可使用中性清潔劑清潔油垢或污漬，然後用乾布擦乾。
- 燃燒器結構複雜，包含多個組件，請勿自行使用任何工具或用具清潔燃燒器。

如發現任何異常狀況，請立即聯繫當初購買該設備的經銷商。



## 保固服務範圍

- 在正常使用及正確安裝的情況下，自購買日起提供三個月保固。
- 超過保固期限，如需更換零件或維修服務，則需另外收費。

## 非保固範圍

### 以下情況屬非保固範圍

- 配件、耗材或贈品。
- 烹調或燒烤高鹽分食材，或在高鹽分環境中使用設備。
- 安裝後因位置遷移或其他原因在搬運過程所引起的碰撞、損壞或故障。
- 存放環境因素造成之線路或零件氧化、故障。
- 管線內部髒污與異物堆積，導致管路阻塞或回流，影響機器正常運作。
- 人為疏失、意外、天災等不可抗力因素造成的故障或損害。(如颱風、地震、海嘯、水災、土石流、火災等)
- 自行修改、拆卸、加裝非原廠開發之設備或更改原廠設定而造成之意外或產品損壞。
- 未按原廠規格安裝或使用造成之產品損壞或人身傷害。(如瓦斯壓力、瓦斯種類、電壓等)
- 本產品保固僅限於台灣本島地區，外島地區不在保固範圍內。

本產品僅限於台灣地區使用，如於其他國家/地區安裝使用而衍生之一切機器故障、意外事故等，本公司既不負責。